

Металлические архивные стеллажи СТФЛ (100кг)

Используются в архивах, на складах, в современных офисах, в гаражах, на предприятиях



уголок жёсткости



завальцованный край увеличивает жёсткость стойки



Комплектуется необходимой фурнитурой для сборки

Болтовое соединение полок к стойкам

Шаг перестановки полок 25мм в высоту

*Ширина стеллажа в зависимости от модели, может быть 700мм, 1000мм, 1200мм, 1500мм

**Глубина стеллажа в зависимости от модели, может быть 300мм, 400мм, 500мм, 600мм, 700мм, 800мм

На каждой полке промаркирована максимально возможная нагрузка



100 кг
на полку

МОДЕЛЬ	ВхШ*хГ**	ОПИСАНИЕ
СТФЛ 234-2.0	2000x1000x300	четыре полки, четыре стойки
СТФЛ 244-2.0	2000x1000x400	четыре полки, четыре стойки
СТФЛ 254-2.0	2000x1000x500	четыре полки, четыре стойки
СТФЛ 264-2.0	2000x1000x600	четыре полки, четыре стойки
СТФЛ 234-2.0	2000x1000x300	пять полок, четыре стойки
СТФЛ 244-2.0	2000x1000x400	пять полок, четыре стойки
СТФЛ 254-2.0	2000x1000x500	пять полок, четыре стойки
СТФЛ 264-2.0	2000x1000x600	пять полок, четыре стойки

Все гениальное - просто!

Решите и соберите.

Проявите свои дизайнерские способности.

Определитесь с нагрузкой,
выберите модель,
соберите СВОЙ стеллаж



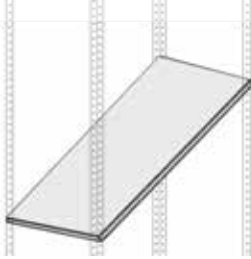

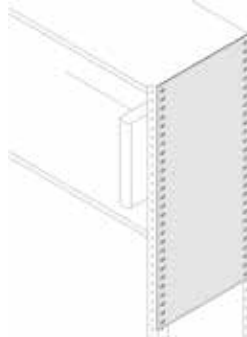


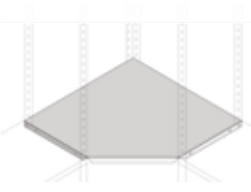


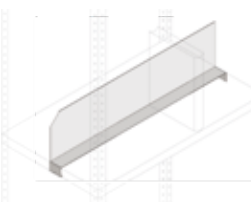

Стойка СТФ1,0, выполненная с подштамповкой, дает возможность собрать различные варианты стеллажей

Компания выпускает несколько видов стеллажей на базе СТФ.

Стеллаж СТФ поможет решить проблемы с хранением в условиях маленьких площадей



Комплекующие стеллажей СТФ, СТФУ, СТФЛ

	ПОЛКА СТФ (мм)		ОГРАНИЧИТЕЛЬ (мм)		СТЕНКА (мм)
	700x300		300		500x300
	700x400		400		500x400
	700x500		500		500x500
	700x600		600		500x600
	700x800		700		500x700
	1000x300		800		1000x300
	1000x400		1000		1000x400
	1000x500				1000x500
	1000x600				1000x600
	1000x700				1000x700
	1000x800				
	1200x300				
	1200x400				
	1200x500				
1200x600					
1500x300					
1500x400					
1500x500					
1500x600					
	ПОДПЯТНИК (пластиковый)		СТОЙКА с ПОДШТАМПОВКОЙ		
	40x40		550		
			1000		
	ПОЛКА УГЛОВАЯ (мм)		ПАПКОДЕРЖАТЕЛЬ (мм)		СТОЙКА СТФ (длина)
	500x500(300)		300		2500
	600x600(400)		400		2000
	700x700(500)		500		2200
	800x800(600)		600		1800
		1500			
		1200			
	ПРОДОЛЬНЫЙ ОГРАНИЧИТЕЛЬ		УГОЛОК ЖЁСТКОСТИ		
	1000 мм		73x73 мм		